

# LE P'TIT CAHIER DE L'UNITÉ D'ACCUEIL POUR ECOLIERS - UAPE LE PAPILLON BLEU

2022 – 2023



## Table des matières

1.	Préambule.....	4
2.	Présentation d'une journée type.....	4
	Période matin .....	4
	Période matinée.....	4
	Période midi .....	4
	Période soir .....	4
3.	Description des locaux du bâtiment du Papillon Bleu.....	5
	Le hall d'entrée.....	5
	Le vestiaire .....	5
	La grande pièce .....	5
	Extérieurs .....	5
4.	Satellite UAPE – Enfants dès la 3 <sup>ème</sup> année Harmos.....	5
	Vestiaire .....	5
	Salle à manger .....	5
	Salle de jeux .....	5
	Bibliothèque .....	6
5.	Divers organisationnels.....	6
	Collaboration avec les parents .....	6
	Ecole .....	6
	Devoirs .....	6
	Trajet .....	6
	Horaire .....	6
	Absences .....	6
	Tâches.....	6
	Anniversaire .....	7
	Médicaments .....	7
	Affaires personnelles .....	7
	Règles sacrées.....	7
	Les 5 règles sacrées : .....	7
	Téléphone .....	7
	Sites internet.....	7
6.	Labels.....	8
	Fourchette verte AMA TERRA & Cuisinons notre région.....	8
	Youp' là Bouge.....	8
7.	Repas .....	8
	Petit déjeuner.....	8
	Dîner .....	8
	Goûter .....	8

## 1. Préambule

Chers parents,

Vous avez choisi de mettre votre enfant dans notre unité d'accueil pour écoliers (UAPE). Nous sommes heureux de l'y accueillir.

Pour que votre enfant, et vous-même, s'y sentent à l'aise, nous vous proposons de découvrir la structure du Papillon Bleu à travers ce document.

Prenez le temps de le lire, et n'hésitez pas à vous y replonger régulièrement au cours de l'année.

Les périodes matin, matinée et soir se déroulent dans le bâtiment du Papillon Bleu au chemin de la Forêt 11.

Pour la période midi, les enfants dès la 3<sup>ème</sup> année Harmos mangent au Satellite UAPE du Papillon bleu dans la salle du bâtiment des Fontanies.

Les enfants de 2<sup>ème</sup> Harmos et ceux inscrits pour la matinée du jeudi mangent dans les locaux UAPE du Papillon Bleu.

## 2. Présentation d'une journée type

### *Période matin*

Les enfants arrivent dès 07h00.

A leur arrivée, les enfants vont se servir pour le petit déjeuner et le mangent à table.

Après avoir fini, ils débarrassent leurs affaires et vont se laver les dents à la salle de bains. Ensuite, c'est jeux libres selon leurs envies.

A 08h00, les enfants partent pour l'école.

### *Période matinée*

Les enfants arrivent entre 07h00 et 09h00.

Ils partagent les activités proposées avec le groupe et les éducatrices présentes.

Les activités se déroulent autant à l'intérieur qu'à l'extérieur.

Ils mangent ensemble et partent à l'école à 13h20

### *Période midi*

En arrivant, les enfants vont se changer au vestiaire et ensuite se laver les mains.

Ils s'asseyent à table à leur place pour le repas de midi. Lorsque tout le monde a fini de manger, chacun débarrasse ses couverts et va se laver les dents.

Ensuite c'est activités libres et/ou dirigées.

Les enfants repartent pour l'école à 13h20.

Au Satellite, un moment « grand air » est proposé 1 fois par semaine dans la petite cour de l'école, entre la fin des cours et le repas de midi.

### *Période soir*

En arrivant, les enfants se retrouvent autour d'une table pour partager un goûter et un moment de discussion.

Ensuite c'est devoirs et/ou jeux libres, activités dirigées, jeux extérieurs, etc.

### 3. Description des locaux du bâtiment du Papillon Bleu

#### *Le hall d'entrée*

Ce hall donne accès aux WC UAPE et personnel ainsi qu'à l'entrée de l'UAPE et à celle de la crèche.

Au mur se trouve un grand panneau sur lequel sont affichés les repas de la semaine, les infos importantes à la vie de la structure, les rappels de dates, des petites annonces, des bonnes adresses, etc. N'hésitez pas à y jeter un œil régulièrement.

Sont affichées également les couvertures des livres que nous avons à votre disposition.

#### *Le vestiaire*

A l'entrée de la pièce, séparée par des panneaux de couleur, se trouve un banc avec des crochets pour y suspendre les vestes et sacs, et y ranger chaussures et pantoufles.

#### *La grande pièce*

Elle est faite de plusieurs coins : bibliothèque, déguisements, fauteuils, cuisinette, etc....

Dans cette pièce se trouve également 2 grandes tables avec leurs chaises. C'est à cet endroit que les enfants prennent leurs repas, font les devoirs et divers jeux et activités.

Deux grandes étagères de jeux sur roulettes séparent la pièce de l'espace à manger de la crèche. Celles-ci étant mobiles, elles permettent de séparer la pièce pour créer un espace réservé aux devoirs ou d'ouvrir l'espace lors de la période du soir.

La cuisine ouverte se trouve au fond de la pièce.

#### *Extérieurs*

Un grand espace engazonné devant l'UAPE permet aux enfants de se défouler.

### 4. Satellite UAPE – Enfants dès la 3<sup>ème</sup> année Harnos

L'entrée se fait par la porte côté école

#### *Vestiaire*

Un des deux vestiaires nous est réservé pendant la période de midi. Des bacs avec les pantoufles des enfants y seront placés. L'enfant les prendra en arrivant et les y remettra en partant. Les bacs sont rangés à chaque fin de période dans les armoires fermées à clé.

#### *Salle à manger*

Elle se situe dans la pièce côté fenêtres.

Quatre îlots avec tables et chaises y sont installés. Une grande table devant la porte ouverte de la cuisine permet d'y déposer les plats et vaisselles.

Elle est ouverte sur la salle de jeux.

#### *Salle de jeux*

Elle se situe côté bibliothèque.

Différents espaces y sont aménagés : coin repos avec grands coussins et tapis, coin jeux au sol, coin expression libre, etc.

Une partie du matériel est mixte avec celui de la bibliothèque.

### *Bibliothèque*

Grâce à une convention passée avec la bibliothèque de Vionnaz, les enfants ont accès à ces locaux pendant cette période.

## 5. Divers organisationnels

### *Collaboration avec les parents*

Il est important pour nous d'établir une relation de confiance avec vous, les parents, afin d'assurer un suivi adéquat de votre enfant.

Il est vrai que pour le parent dont l'enfant vient et rentre seul de l'UAPE, il lui est plus difficile d'avoir une relation suivie avec l'équipe éducative. Mais même dans ce cas, n'hésitez pas à passer à l'UAPE ou à téléphoner pour avoir un retour du quotidien de votre enfant.

Un cercle des parents sera mis sur pied à la rentrée. Il se fera sous forme de café-rencontre réparties dans l'année. Les dates précises seront annoncées sur le site et au panneau d'affichage du Papillon Bleu.

### *Ecole*

Nous ne recevons aucune communication de la part des enseignants.

C'est à vous parents de nous transmettre toutes les informations liées à la vie scolaire de votre enfant. Que ce soit horaires spéciaux (piscine, etc...) ou absence pour événement spécifique (sortie automne, promenade, etc...).

**Toute absence non-annoncée par écrit dans le délai réglementaire d'une semaine sera facturée.**

### *Devoirs*

Dans la mesure du possible, l'enfant a la possibilité de faire ses devoirs à l'UAPE. Cela est défini lors de l'inscription. Cela n'est faisable que pendant la période du soir.

L'éducatrice est présente pour l'aider, mais elle n'est en aucun cas responsable de son travail.

La priorité est donnée uniquement aux devoirs écrits. L'éducatrice n'a pas le temps nécessaire pour faire réciter les leçons à tous les enfants.

### *Trajet*

L'enfant emprunte le chemin défini et sécurisé entre l'école et l'UAPE.

Il lui est interdit de passer par la route.

### *Horaire*

A midi, l'école finissant à 11h25, l'enfant doit être présent au plus tard à 11h35. S'il n'est toujours pas là à 11h40, l'éducatrice téléphone au parent.

Pour la période du soir, l'école finissant à 16h00, l'enfant doit être présent au plus tard à 16h10. S'il n'est pas là à 16h15, l'éducatrice téléphone au parent.

La responsable se réserve le droit d'appeler la police si nous n'avons aucune nouvelle d'un enfant sensé être présent.

### *Absences*

Comme précisé dans le règlement, toute absence doit être annoncée.

### *Tâches*

Celles-ci sont réparties selon un tournus, d'entente avec l'éducatrice, et les enfants les gèrent ensemble.

### *Anniversaire*

Si l'enfant souhaite apporter un gâteau à midi pour fêter son anniversaire, le parent prévient la structure une semaine avant. Ceci par respect pour la cuisinière qui a préparé les menus. La liste des ingrédients doit être fournie en même temps que le gâteau

### *Médicaments*

Seuls les médicaments ayant été annoncés par écrit à l'équipe éducative par le parent seront administrés à l'enfant.

### *Affaires personnelles*

Dans les deux lieux d'accueil (Satellite et Papillon Bleu) les pantoufles sont rangées dans les bacs prévus à cet effet.

Les consoles de jeux, natels, MP3, montres connectées, ne sont pas autorisés dans le cadre de l'UAPE. Il vaut mieux les laisser dans son sac ou, encore mieux, à la maison. Après un premier avertissement, l'objet sera confisqué et rendu après un entretien avec le parent.

### *Règles sacrées*






Les règles sont nécessaires à la vie en société et la socialisation de votre enfant passe par l'apprentissage et l'intégration de différentes règles.

Une liste de cinq « règles sacrées » a été éditée.

Elles sont illustrées et affichées dans la structure. Cela permet à l'enfant de se sentir concerné par les règles énoncées et de mieux les intégrer. Nous pouvons y faire référence lorsqu'une règle est enfreinte.

En début d'année, chaque nouvel enfant reçoit un petit livre des règles. Il les illustre et sur la dernière page il s'engage à les respecter en signant de son nom. Ses parents font de même.

### *Les 5 règles sacrées :*

-  *Je ne fais pas aux autres ce que je ne veux pas qu'on me fasse*
-  *Je respecte les éducatrices*
-  *Je suis poli avec les autres enfants et les éducatrices*
-  *Je ne frappe pas ; je discute du problème avec mon camarade ou l'éducatrice*
-  *Je soigne le matériel et les jeux appartenant à l'UAPE*

### *Téléphone*

Lorsque nous sommes occupés avec le groupe d'enfants, nous ne répondons pas au téléphone. Un répondeur est donc enclenché pour prendre le relais. Veuillez laisser votre message et l'éducatrice vous rappellera dès que possible.

Il n'est pas possible d'atteindre le Satellite pendant la période de midi. Mais vous pouvez appeler directement au Papillon Bleu (024 481 22 02) qui transmettra l'appel.

### *Sites internet*

Les documents usuels sont consultables sur le site communal <https://www.vionnaz.ch/>. Vous y trouverez tous les formulaires téléchargeables.

Le site internet spécifique au Papillon Bleu <https://www.papillonbleu.ch/> est également à votre disposition.



Vous y retrouverez toutes les informations liées à la structure.

## 6. Labels

### *Fourchette verte AMA TERRA & Cuisinons notre région*

Fourchette verte est un label de restauration de qualité, qui cherche à concilier plaisir et santé, dans le cadre de la promotion de la santé et la prévention de certaines maladies.

Ce label vise à :

-  développer un comportement alimentaire favorable à la santé
-  participer à prévenir le surpoids

La démarche « Cuisinons notre région » permet une mise en avant des produits de proximité et l'équilibre alimentaire dans les menus proposés au sein du Papillon Bleu.

### *Youp' là Bouge*

Bouger ainsi que le plaisir qui en découle est naturel chez le jeune enfant, car il aime découvrir le monde qui l'entoure. « Youp' là bouge » est un projet qui a pour but de soutenir cet élan naturel auprès des jeunes enfants de 2 à 4 ans.

Ce projet fait partie des mesures mises en œuvre dans le programme cantonal « Poids corporel sain » qui est coordonné par le Centre Alimentation et Mouvement. Ce programme de promotion de la santé est financé par le canton du Valais et Promotion Santé Suisse.

Notre structure fait partie du programme « Youp' là bouge » depuis septembre 2010.

## 7. Repas

### *Petit déjeuner*

Nous proposons soit du pain frais, soit des craquottes, des galettes de riz et du bircher.

Sur le bar sont disposés plusieurs pots de confiture et du miel.

L'enfant se lève et vient faire son choix. Il repart ensuite s'asseoir avec son assiette.

Comme boisson, nous servons du jus d'orange, du lait avec ou sans cacao, ou de l'eau.

Tous les enfants présents viennent à table, même ceux qui ne veulent pas manger. Cela permet de passer un moment agréable tous ensemble.

Le petit déjeuner est offert.

### *Dîner*

Les repas sont confectionnés dans la cuisine des Fontanies avec des produits frais et, si possible, de la région (Légumes : maraîcher à Chessel, Viande : Boucherie Fracheboud à Vionnaz, Lait, fromages, yogourts : Vieux fromages à Muraz).

Après avoir confectionné son repas, la cuisinière vient présenter l'ensemble des aliments frais le composant et les explique aux enfants.

Nous demandons aux enfants de goûter à tous les aliments proposés cependant sans les y obliger.

La boisson servie est de l'eau.

Lors des absences de la cuisinière, les repas sont livrés par la Boucherie Planchamp à Vouvry, également labélisée Fourchette verte.

### *Goûter*

L'enfant amène sa propre collation : fruits, yogourt, compotes, fromage, légumes crus, etc....

Privilégiez les compotes et yogourts en pots plutôt que le système de gourde, ainsi l'enfant est plus conscient de ce qu'il mange et exerce aussi sa motricité fine.

Veillez à utiliser une boîte à goûter réutilisable ou une pochette tissu en place des sachets plastique.

Attention à ne pas donner des aliments trop gras, trop sucrés et/ou trop salés.

La boisson servie est de l'eau ou du thé. Ne pas apporter d'autres boissons.